

# PROJEKT

## „The way I live”



eTwinning

europejska współpraca szkół

# Cele ogólne projektu

Rozwijanie umiejętności pracy w zespole oraz współpracy z innym zespołem

Doskonalenie umiejętności prezentowania zebranych informacji w języku angielskim

Rozwijanie umiejętności posługiwania się technologią TIK oraz wykorzystywania jej podczas pracy nad projektem



eTwinning

europejska współpraca szkół

# Podjęte działania

W październiku rozpoczęliśmy w naszej szkole współpracę międzynarodową w ramach Programu eTwinning, działającego pod opieką Komisji Europejskiej i Fundacji Rozwoju Systemu Edukacji, której głównym celem jest szeroko pojmowane wspieranie działań na rzecz rozwoju edukacji.

FRSE realizuje swój cel poprzez koordynację programów edukacyjnych Unii Europejskiej i nie tylko. Naszym głównym partnerem była szkoła z Saint Andre (Reunion, Francja) oraz szkoła z miejscowości Adana w Turcji.



eTwinning

europejska współpraca szkół

# Podjęte działania



Nasz projekt eTwinning był realizowany przez internet przy wykorzystaniu narzędzi TIK (technologia informacyjno-komunikacyjna). Wraz z kolegami i koleżankami z innych krajów zajmowaliśmy się zagadnieniami zawartymi w programach nauczania różnych przedmiotów, kształcąc szczególnie umiejętności językowe (językiem projektu był angielski) oraz komputerowe (wykorzystywanie programów komputerowych do tworzenia prezentacji, filmów, publikacji zdjęć).



eTwinning

europejska współpraca szkół

# Realizacja projektu przebiegała w kilku etapach:

Something about us - Coś o nas.

Our school life - Życie naszej szkoły.

Christmas traditions - Tradycje bożonarodzeniowe.

Area where we live - Nasza okolica.



Zadaniem szkół było przedstawienie  
każdego z tych punktów  
wykorzystując do tego różne  
programy komputerowe i posługując  
się językiem angielskim.



eTwinning

europejska współpraca szkół

# Realizacja zadań

## Something about us - Coś o nas.

Zadaniem uczniów klasy II było stworzenie autoprezentacji, w której mogli napisać coś o sobie, miejscu gdzie mieszkają, zainteresowaniach, formach spędzania czasu wolnego. Prace uczniów zostały przedstawione w prezentacji multimedialnej.



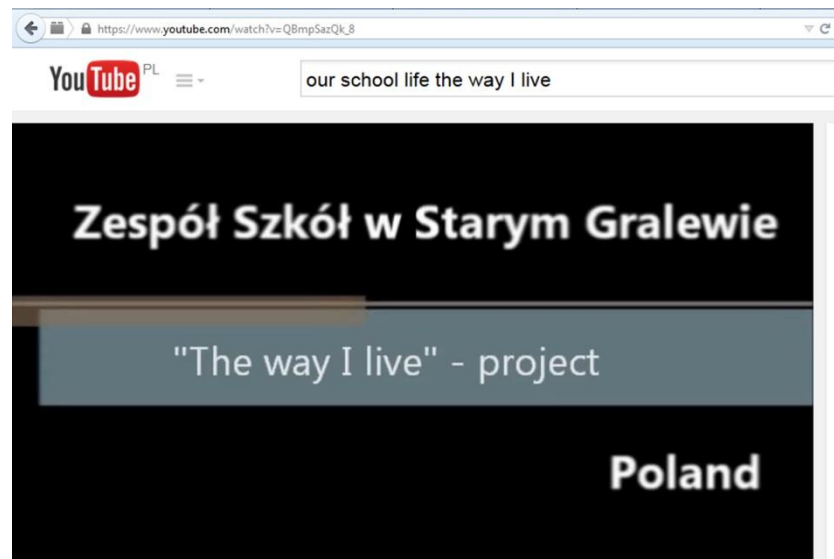
# Realizacja zadań

## Our school life - Życie naszej szkoły

Zadanie polegało na zaprezentowaniu życia szkolnego.

W tym celu został stworzony film ukazujący sytuacje, które miały miejsce w naszej szkole od początku roku szkolnego.

Film  
dostępny  
jest w  
serwisie  
YouTube



eTwinning

europejska współpraca szkół

# Realizacja zadań

## **Christmas traditions - tradycje bożonarodzeniowe.**

Celem zadania była prezentacja polskich tradycji świątecznych. Staraliśmy się pokazać w jaki sposób obchodzone są Święta Bożego Narodzenia w Polsce, jakie mamy zwyczaje i tradycje, jakie potrawy wigilijne goszczą na polskim stole.

Uczniowie klasy II przygotowali nie tylko opisy wybranych dań, ale również sposób ich przyrządzenia. Zostało stworzone również ćwiczenie podsumowujące obchody świąt w Polsce, krzyżówka oraz kartki ze świątecznymi oraz noworocznymi życzeniami przygotowane przez uczniów klasy I.

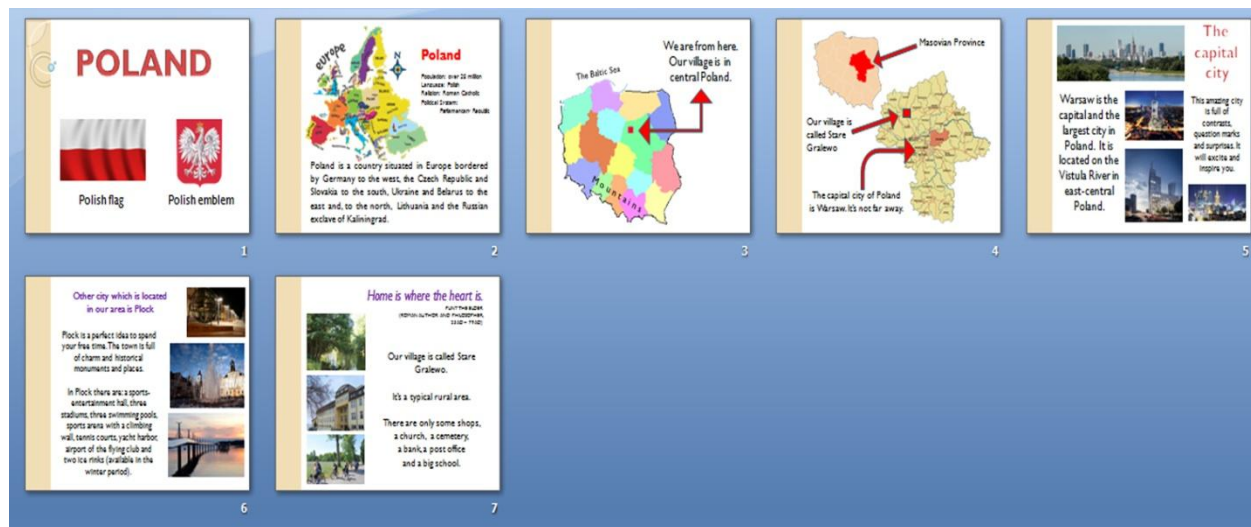




# Realizacja zadań

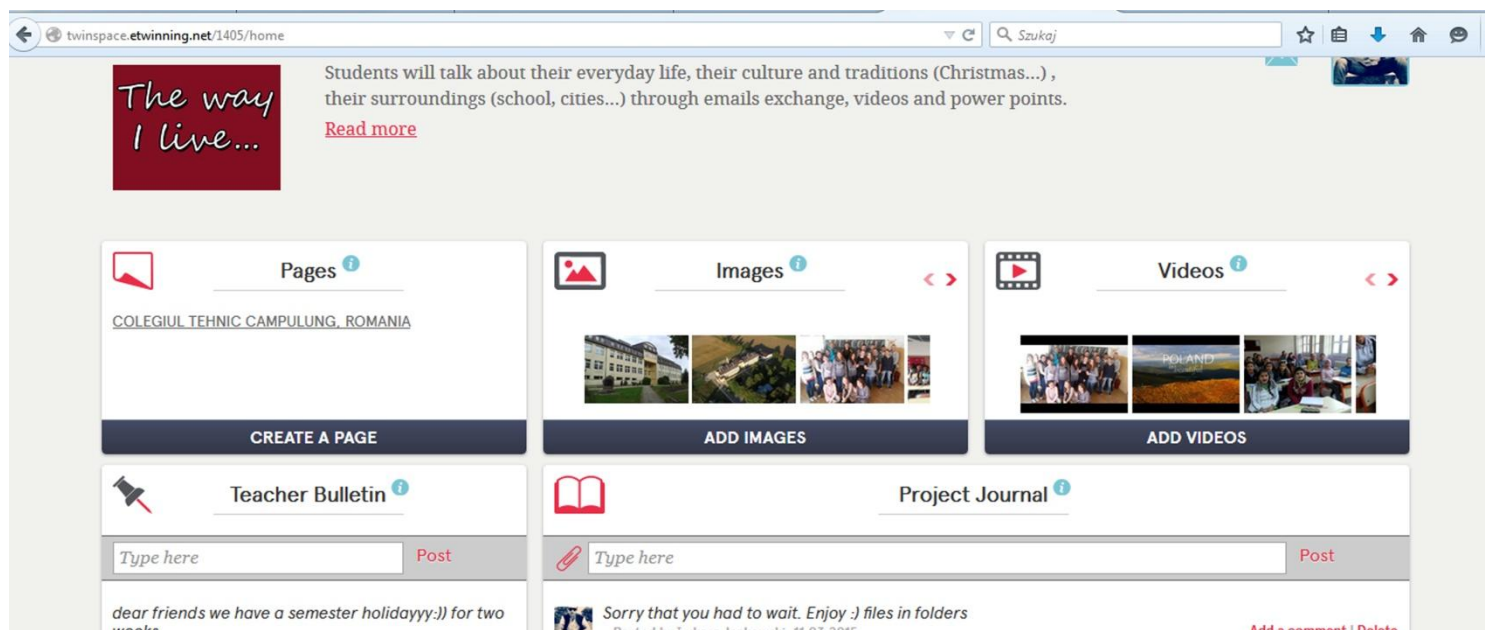
## Area where we live - Nasza okolica.

Stworzona prezentacja zawierała informacje dotyczące Polski, stolicy naszego państwa, okolicznych miast oraz naszej wsi. Jej celem było przedstawienie miejsca, w którym mieszkamy.



# Realizacja zadań

Wszystkie rezultaty naszej pracy umieszczane były na portalu eTwinning na specjalnej platformie TwinSpace.



eTwinning

europejska współpraca szkół

# Podsumowanie

Realizując nasz projekt chcieliśmy ukazać życie nastolatka w obecnym świecie. Skąd jesteśmy, gdzie mieszkamy, czym się zajmujemy, co lubimy, jak spędzamy czas wolny, jak wygląda nasze życie szkolne, obchody świąt i uroczystości, tradycje i zwyczaje bożonarodzeniowe.

Zebrane materiały z pewnością przedstawiły naszym partnerom profil ucznia - Polaka.

Projekt z pewnością przyczynił się również do poprawy praktycznej znajomości języka angielskiego, wzrostu motywacji do nauki języka obcego, praktycznego wykorzystania umiejętności komputerowych oraz możliwości kontaktu z rówieśnikami z innych krajów.



europejska współpraca szkół

# Za udział w projekcie nasza szkoła otrzymała Certyfikat Programu eTwinning



europejska współpraca szkół

# Grupa projektowa w składzie:

**Karolina Korytowska**

**Klaudia Jędrzejczak**

**Piotr Buczyński**

**Mateusz Szymański**

Opiekun projektu:

p. Łukasz Jankowski



europejska współpraca szkół